

SEIKO DIGITÁLIS METRONÓM DM71

HASZNÁLATI ÚTMUTATÓ

Köszönjük, hogy a SEIKO DM71 Digitális Metronómot választotta. Kérjük, figyelmesen olvassa el jelen használati utasítást, mielőtt használni kezdi a DM71 -et, a termék megfelelő használata érdekében. Tartsa a leírást könnyen elérhető helyen, hogy mindig kéznél legyen.

BIZTONSÁGOS ÜZEMBE HELYEZÉS

Az alábbi figyelmeztetések és óvintézkedések elengedhetetlenek annak érdekében, hogy a terméket megfelelően használjuk, megelőzzük saját és mások testi épségét és megőrizzük egyéb használati tárgyaink épségét.

Kérjük, kövesse az alábbi utasításokat.

FIGYELEM

Az utasítások figyelmen kívül hagyása komoly sérülést, vagy akár halált is okozhat.

- Ne szedje szét, ne próbáljon belenyúlni, vagy egyéb módon megszerelni a metronómot, vagy az elemeket.
- Ne nyúljon a metronómhoz vizes kézzel.
- Ne tárolja a metronómot olyan helyen, ahol nedves lehet, pl. fürdőszobában, mosdó mellett, vagy a szabadban.
- Ne tegye ki erős hőnek, tűznek.
- Csak a hangolóhoz előírt típusú elemeket használjon.
- Ne szúrja fel, vagy próbáljon a metronómba semmilyen idegen tárgyat tenni.
- Ne tegye a metronómot instabil felületre.
- Ne dobálja, vagy ejtse a földre szándékosan.
- Ne tárolja olyan helyen, ahol nagy hő hatásának lenne huzamos ideig kitéve, pl. radiátor, hőszigetelő, közvetlen napfény, vagy jármű szélvédője.
- Ne használja, vagy tárolja olyan helyen, ahol magas a páratartalom.
- Ne adja kisgyerek kezébe.
- Az eltávolított elemeket és a fedőlapot szintén tartsa távol kisgyerekektől. Ha a kisgyerek véletlenül lenyelne a metronóm bármely részét, rögtön értesítsék az orvost.

FIGYELEM

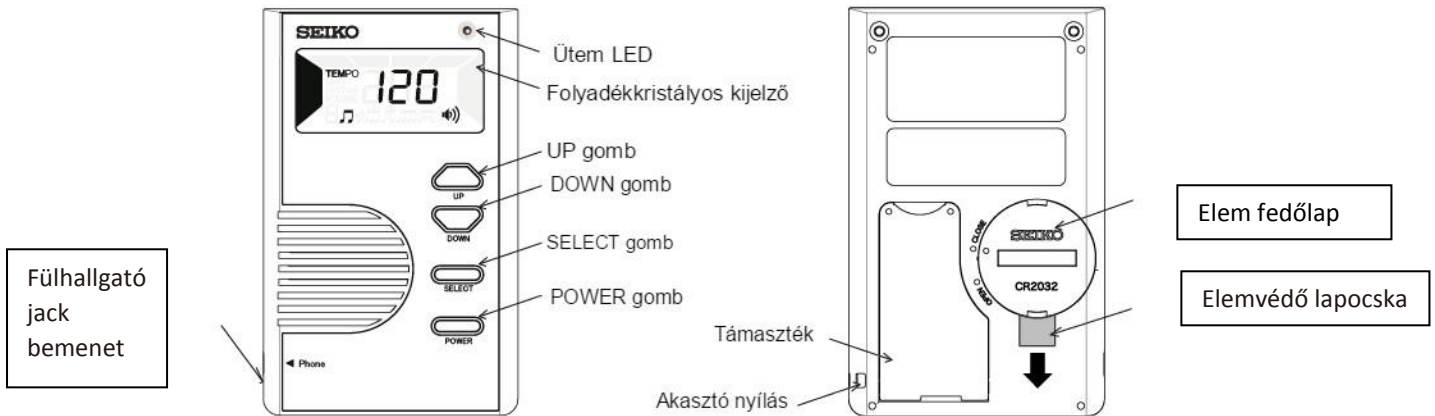
Az utasítások figyelmen kívül hagyása komoly sérülést, fizikai károsodást okozhat.

- Ne használjon túlzott erőfeszítést a gombokon, vagy a hangolótesten.
- Ne használjon újratölthető elemeket.
- Figyeljen oda, hogy a rossz elemből esetlegesen kifolyt folyadék ne kerüljön a bőrére.
- Ne tárolja a metronómot poros helyen, vagy vibráció közelében.
- Tisztításkor a hígító, vagy alkohol használata tilos.

- A két elemet mindig egyszerre cserélje. Új elemek behelyezésekor figyeljen a (+) és (-) pólusokhoz való megfelelő beillesztésre.
- Távolítsa el az elemeket, ha azok kimerültek, vagy ha huzamosabb időn keresztül nem használja a metronómot.

A metronóm első használata előtt óvatosan húzza ki az elemvédő lapocskát a nyíl irányába. A metronómhoz járó elemek csak a működőképesség ellenőrzésére szolgálnak, az élettartamuk a vártnál rövidebb lehet.

A METRONÓM RÉSZEI



BEÜZEMELÉS

A POWER gomb használatával kapcsolja ki, vagy be a metronómot.

Támassza ki a metronómot a hátuljára szerelt lapocskával, és állítsa olyan pozícióba, hogy jól lássa a képernyőt.

• METRONÓM MÓD

Nyomja meg a SELECT gombot és válassza ki a TEMPO vagy BEATállást. Állítsa be a tempót, ütemet/ritmust a FEL/LE (UP/DOWN) gombokkal.

• SOUND MÓD

Nyomja meg a SELECT gombot és válassza ki a SOUND-ot. Állítsa be a hangot a FEL/LE (UP/DOWN) gombokkal.

• HANGERŐ BEÁLLÍTÁS

Nyomja meg a SELECT gombot és válassza ki a VOLUME-OT. Állítsa be a hangerőt a FEL/LE (UP/DOWN) gombokkal.



LCD képernyő METRONÓM módban

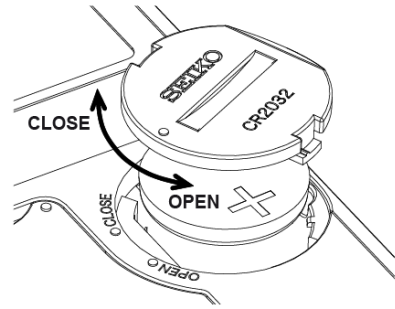


LCD képernyő SOUND módban

ELEMCSERE

Ha a LED jelzőlámpák, vagy az LCD kijelző elhalványodik, vagy a hang gyengül, az az elemek lemerülését jelzi. Ebben az esetben az elemek azonnali cseréjére van szükség.


Kapcsolja ki a metronómot. A metronóm hátulján lévő elem fedőlapját egy érme segítségével tekerje az óramutató járásával ellentétesen addig, amíg az a nyitott (OPEN) pozícióba nem kerül. Vegye ki a lemerült elemet, majd helyezzen be egy új elemet (modell szám: CR2032) úgy, hogy a (+) oldalával felfele helyezkedjen el. Helyezze vissza az elem fedőlapját és tekerje az óramutató járásának megfelelően zárt (CLOSE) pozícióba.



Kapcsolja be a metronómot, hogy ellenőrizze a megfelelő működést. Az elemcsere után az összes beállítás visszaáll a gyári beállításra (tempó: 120 ütés/min., beat: 0, hang: maximum, hang: A4).

A lecserélt elemeket és az apróbb részeket gyerekektől tartsa távol, mert lenyelhetik, ez pedig fulladásveszélyt okoz. Ebben az esetben rögtön értesítse az orvost.

RÉSZLETEK

- Beat/ritmus : 0 ~ 7 
- referencia hangterjedelem (pontosság) : C4 ~ B4 (±1 cent)
- Hangmagasság : 440 Hz (A4)
- Hangerő : 4 szintű szabályozó (néma, alacsony, közepes, magas)
- Fülhallgató jack : Ø3.5 mm mono
- Tápegység : Lítium elem (CR2032×1) (3V)
- Elem élettartam : Kb. 100 óra (tempó: 120 ütés/min., beat: 2, hang: magas).
- Méretek : 54 (W) × 86 (H) × 12 (D) mm
- Súly : Kb. 45 g (elemmel együtt)
- Kiegészítők : Használati útmutató és egy (1) Lítium elem CR2032

**A gyártó bármikor módosíthat a designon és egyéb részleteken a termékmódosítás előzetes bejelentése nélkül.*

Fordította a Music Mercant Kft.