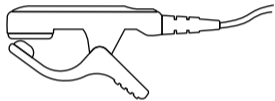


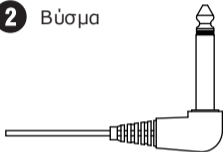
ΣΕΙΚΟ ΜΑΓΝΗΤΗΣ / ΜΙΚΡΟΦΩΝΟ STM 30

ΟΔΗΓΙΕΣ

1 Μικρόφωνο

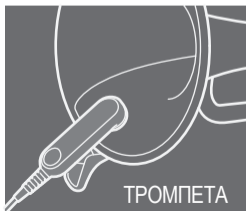
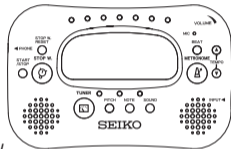


2 Βύσμα

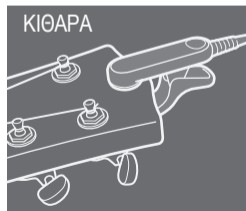


Συνδέστε στην υποδοχή εισόδου του κουρδιστηρίου

[Κουρδιστήριο]



ΤΡΟΜΠΕΤΑ



ΚΙΘΑΡΑ

ΓΙΑ ΑΣΦΑΛΗ ΛΕΙΤΟΥΡΓΙΑ



ΠΡΟΣΟΧΗ

Μην αποσυναρμολογήσετε, προσπαθήσετε να επιδιορθώσετε ή κάνετε παρεμβάσεις στο μικρόφωνο. Μπορεί να προκληθεί δυσλειτουργία.

Μη ρίξετε ή χτυπήσετε το μικρόφωνο σε σκληρές επιφάνειες. Μπορεί να προκληθεί δυσλειτουργία ή τραυματισμός.

Μη χρησιμοποιήσετε το μικρόφωνο για άλλους σκοπούς εκτός από κούρδισμα. Μπορεί να προκληθεί δυσλειτουργία ή τραυματισμός.

ΤΡΟΠΟΣ ΧΡΗΣΗΣ

1. Τοποθετήστε το βύσμα **2** του STM30 στην υποδοχή εισόδου του κουρδιστηρίου.
2. Προσαρμόστε το μικρόφωνο **1** πάνω στο μουσικό όργανο.
Για έγχορδα όργανα: προσαρμόστε το STM30 στο κέντρο της γέφυρας.
Για χάλκινα και ξύλινα πνευστά όργανα: προσαρμόστε το STM30 στην καμπάνα του οργάνου.
Για ακουστικές κιθάρες: προσαρμόστε το STM30 στην κεφαλή της κιθάρας.
3. Κουρδίστε το όργανο.
Το STM30 συλλαμβάνει άμεσα τη δόνηση του οργάνου χωρίς να επηρεάζεται από τον ήχο άλλων οργάνων ή από τριγύρω θορύβους.
4. Αφού ολοκληρωθεί το κούρδισμα βεβαιωθείτε ότι έχετε αφαιρέσει το STM30 από το όργανο.

Μεταφράστηκε από την εταιρεία : Κοκονέτσης Χαρίτων