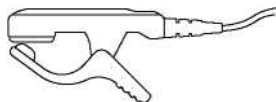


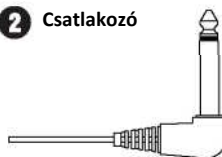
SEIKO PICK UP MICROPHONE STM30

HASZNÁLATI ÚTMUTATÓ

1 Mikrofon

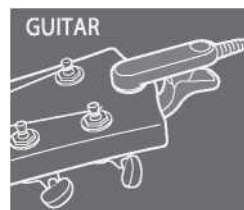


2 Csatlakozó



Csatlakoztassa a hangoló bemeneti (jack) nyílásába.

Hangoló



A biztonságos működés érdekében



Ne szedje szét, ne próbáljon belenyúlni, vagy egyéb módon megszerelni a mikrofont. Ez meghibásodáshoz vezethet.

Ne dobálja a mikrofont, vagy ejtse a földre szándékosan. Meghibásodáshoz vezethet, vagy személyi sérülést okozhat. A hangoláson kívül más célra ne használja a mikrofont. Meghibásodáshoz vezethet, vagy személyi sérülést okozhat.

HASZNÁLAT

1. Dugja az STM30 csatlakozóját **2** a hangoló jack bemeneti nyílásába.
2. Csiptesse az STM30 mikrofonját **1** a hangszerre.
Húros hangszer esetén: a nyereg közepére csiptesse az STM30-at.
Réz-, illetve fafúvós hangszer esetén: a tölcsérrre csiptesse az STM30-at.
Akusztikus gitároknál: a gitár fejére csiptesse az STM30-at.
3. A hangszer behangolása.
Az STM30 közvetlenül felveszi a hangszer vibrációját, anélkül, hogy más hangszerek, vagy a környezeti zajok befolyásolnák.
4. Miután a hangolás megtörtént, ne felejtse el levenni az STM30 hangolót a hangszerről.