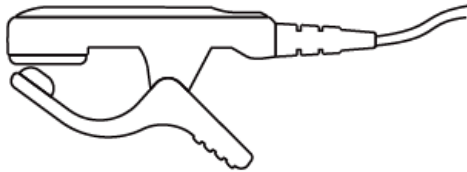


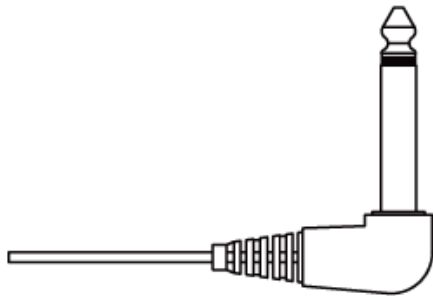
# SEIKO PICK UP MIKROFON STM30

## NAVODILA ZA UPORABO

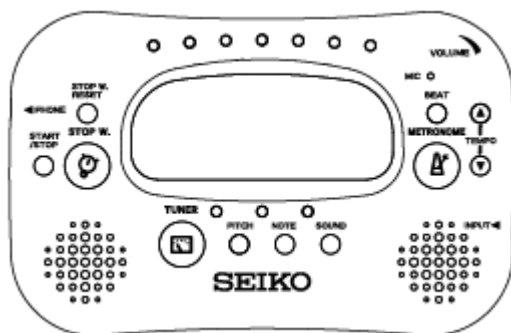
(1) Mikrofon



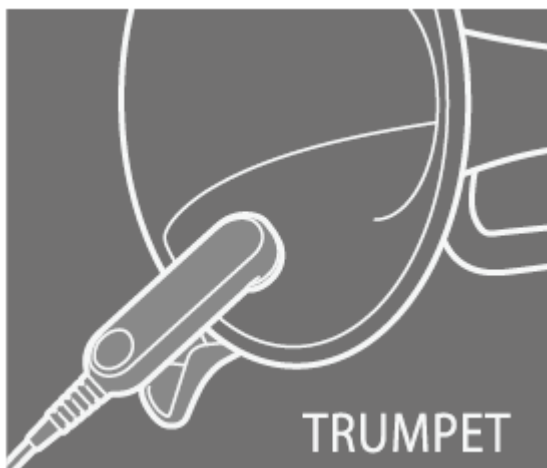
(2) Vtič



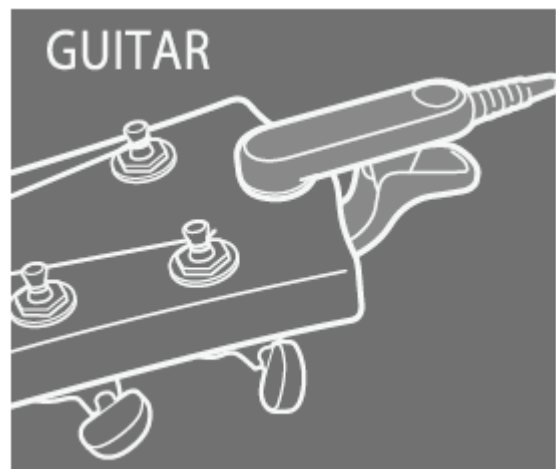
[Uglaševalec]



Priklopite napravo na vhodni vtič uglaševalca.



TROBENTA



KITARA

## ZA VARNO DELOVANJE

### OPOZORILA

Mikrofona ne razstavlajte, poskušajte popraviti ali posegati vanj. Lahko pride do napake v delovanju.

Mikrofon ne sme pasti ali udariti ob trdo podlago. Lahko pride do napake v delovanju ali poškodb.

Mikrofon uporabljajte le za uglaševanje. V nasprotnem primeru lahko pride do napake v delovanju ali poškodb.

### UPORABA

1. Vtič (2) naprave STM30 vklopite v vhodni vtič uglaševalca.
2. Mikrofon (1) naprave STM30 pripnite na instrument.  
Za strunska glasbila: Napravo STM30 pripnite na sredino kobilice.  
Za trobila in pihala: Napravo STM30 pripnite na odmevnik instrumenta.  
Za akustične kitare: Napravo STM30 pripnite na glavo kitare.
3. Uglasite instrument.  
Naprava STM30 neposredno zazna vibracije instrumenta, ne da bi nanjo vplival zvok drugih instrumentov ali hrup okoli vas.
4. Ko končate uglaševanje, napravo STM30 odpnite z instrumenta.

V slovenščino prevedeno po naročilu podjetja Lastra Company d.o.o.